
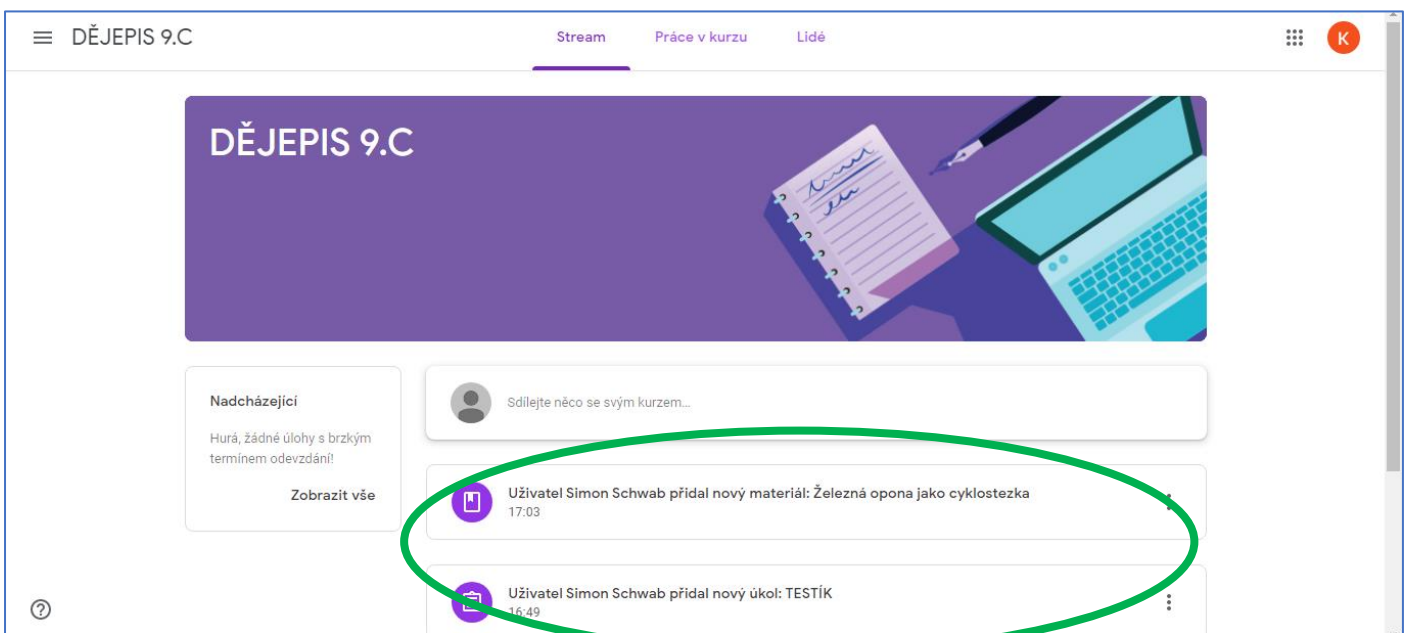


JAK PRACOVAT V GOOGLE CLASSROOM (UČEBNĚ)

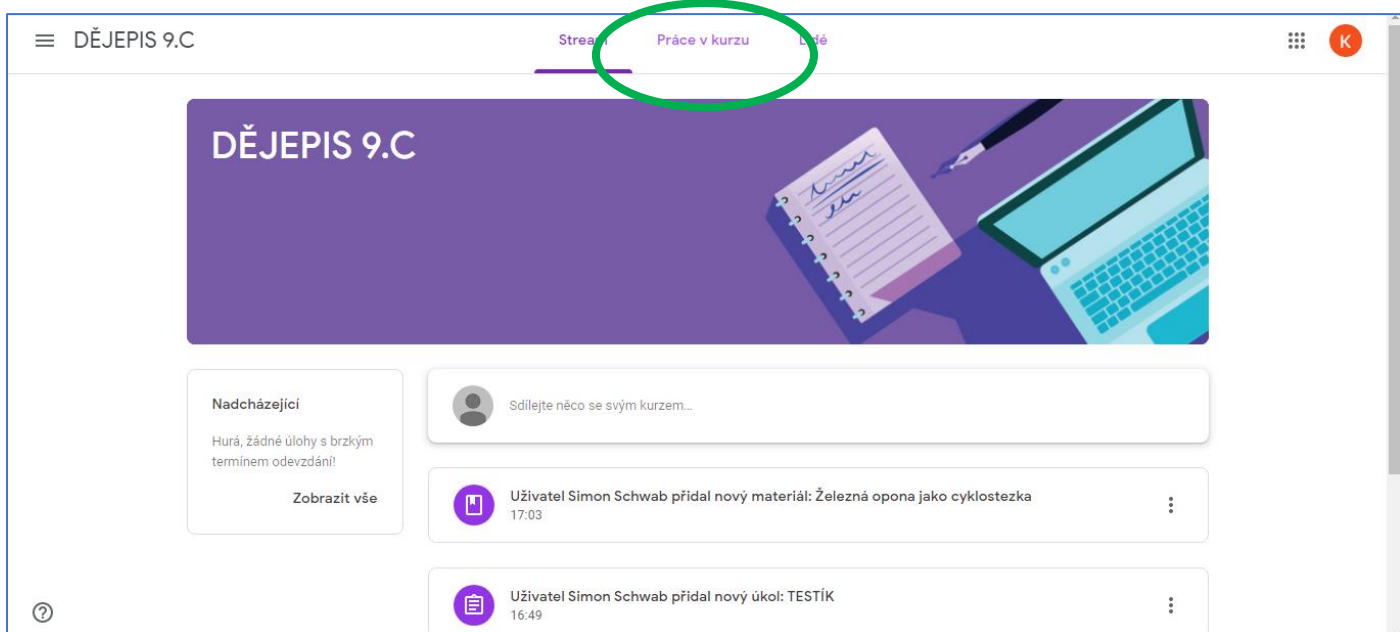
VSTUPE DO KURZU (PŘEDMĚTU). Kliknete na předmět.



NA ÚVODNÍ STRÁNCE KAŽDÉHO PŘEDMĚTU VIDÍTE NEJNOVĚJŠÍ PŘÍSPĚVKY.



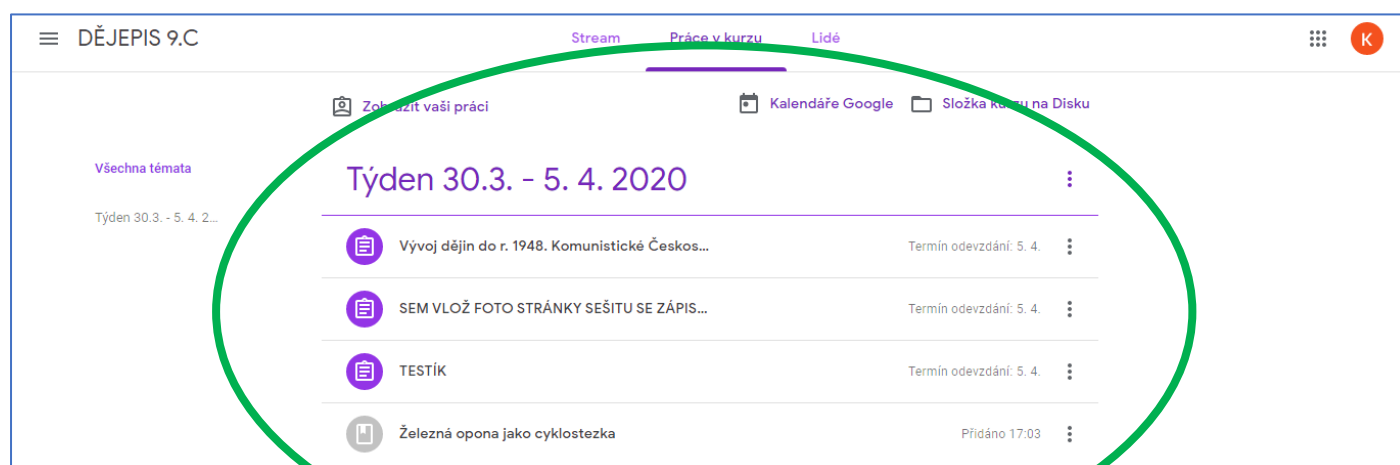
KLIKNĚTE NAHOŘE NA LIŠTĚ NA MOŽNOST „PRÁCE V KURZU“.



The screenshot shows the top navigation bar of a course page for 'DĚJEPIS 9.C'. The 'Práce v kurzu' tab is highlighted with a green circle. Below the navigation bar, there is a purple header with the course name and an illustration of a notebook and a laptop. The main content area features a 'Nadcházející' (Upcoming) section with a warning about deadlines, a 'Sdílejte něco se svým kurzem...' (Share something with your course...) section, and a list of recent activity items, including a new material and a new assignment added by user Simon Schwab.

STUDIJNÍ MATERIÁL JE ČLENĚN PO TÝDNECH.

Úvodním příspěvkem je ZADÁNÍ práce na celý týden. Poslední možnost odeslání úkolů bude stanovena vždy na neděli, poté nelze odesílat!



The screenshot shows the 'Práce v kurzu' (Work in course) tab highlighted with a green circle. The page displays a weekly task list for the week of 30.3. - 5. 4. 2020. The tasks are:

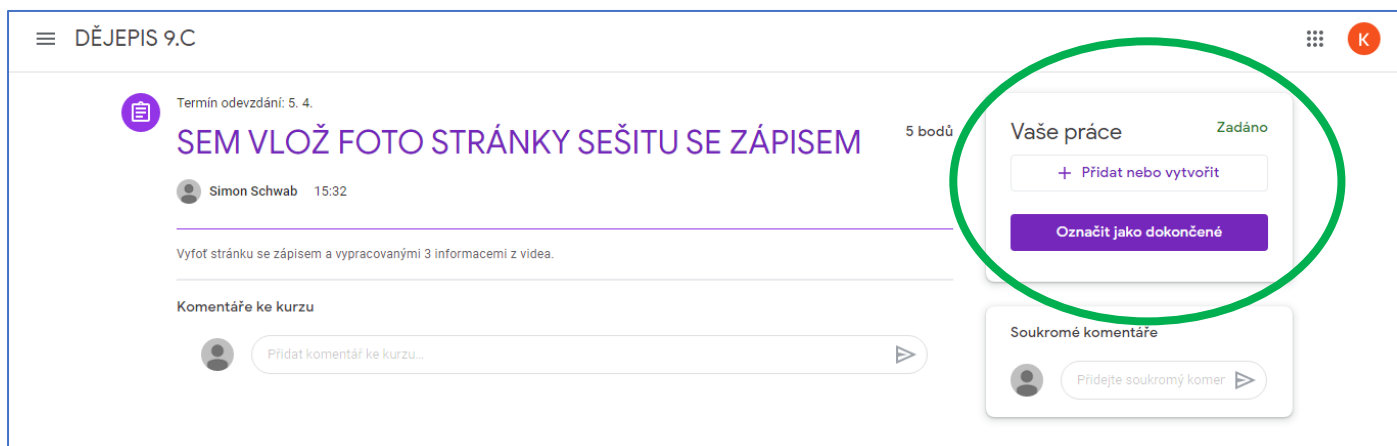
- Vývoj dějin do r. 1948. Komunistické Českos... (Termin odevzdání: 5. 4.)
- SEM VLOŽ FOTO STRÁNKY SEŠITU SE ZÁPIS... (Termin odevzdání: 5. 4.)
- TESTÍK (Termin odevzdání: 5. 4.)
- Železná opona jako cyklostezka (Přidáno 17:03)

ÚKOL – ODESLAT FOTKU STRÁNKY SEŠITU.

Klikněte na úkol, kde je toto zadání => ZOBRAZIT ÚKOL.

Vpravo je tabulka VAŠE PRÁCE => kliknout na PŘIDAT NEBO VYTVOŘIT => SOUBOR (vyberete fotku z místa, kde ji máte v mobilu, PC uloženou) => NAHRÁT => ODEVZDAT

Soukromé komentáře = vidí pouze žák a učitel, nevidí spolužáci (zde se mě můžete ptát)

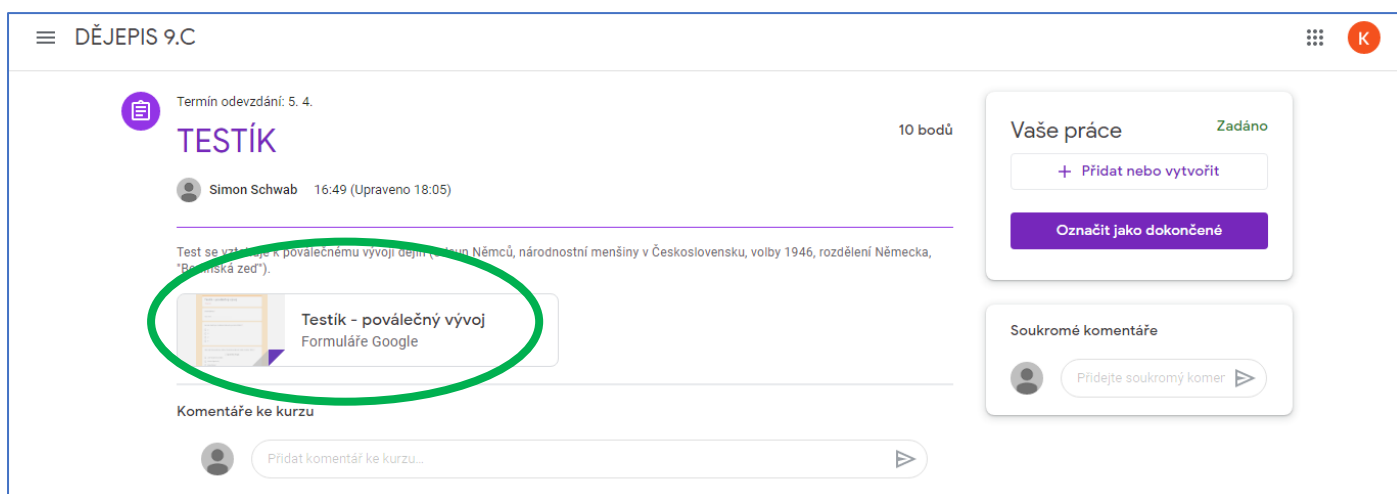


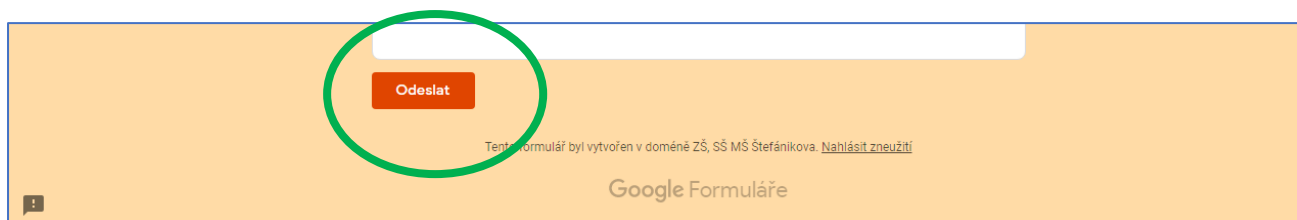
TESTY

Otevřete zadání s úkolem, kde Vás čeká testík.

Klikněte na ikonu (ten, kde je v poznámce: formulář Google)

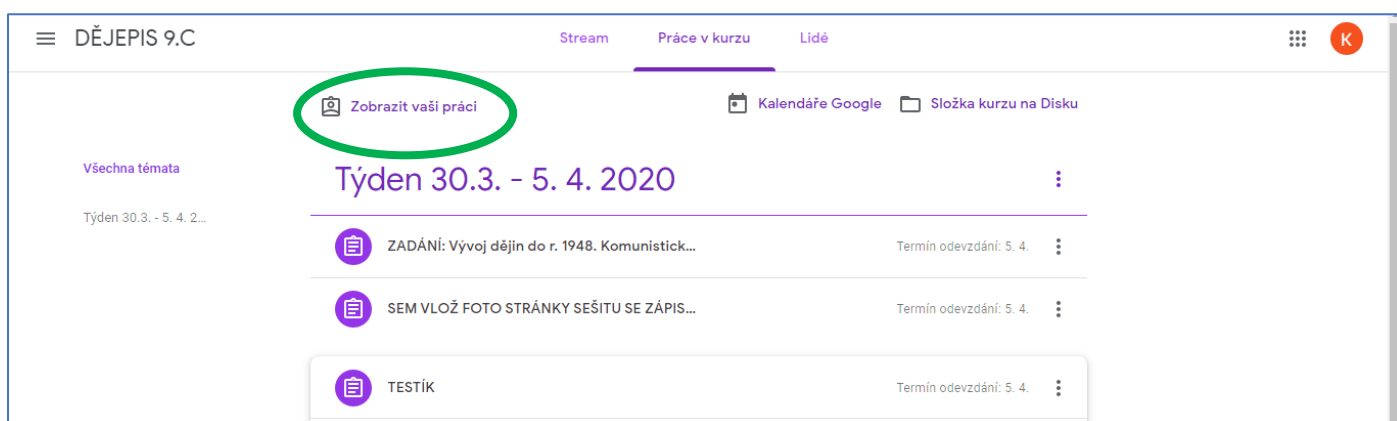
Po otevření zadání **napište Váš Gmail** (na tento Gmail zašlu hodnocení), vypracujte zadání a klikněte dole na **Odeslat**.





Vaše odevzdané úkoly v kurzu si můžete sami kontrolovat.

Rozkliknete si v úvodním okně daný týden. Nahoře pod lištou kliknete na Zobrazit vaši práci.



Žádné úkoly již neodesíláte do mého školního mailu.

Fotky odesíláte + testy vyplňujete jen přes Google Učebnu (Google Classroom).

***Zdraví vás
Simon Schwab***