

JAK VKLÁDAT FOTKY SEŠITU DO GOOGLE UČEBNY?

The screenshot shows the Google Classroom interface for a course named 'DĚJEPIS 9.C'. The 'Práce v kurzu' (Work in course) tab is active. At the top, there are options to 'Zobrazit vaši práci' (Show your work), 'Kalendáře Google' (Google Calendar), and 'Složka kurzu na Disku' (Course folder on Drive). Below this, there are sections for 'Všechna témata' (All topics) and 'Týden 30.3. - 5.4.2...' (Week 30.3. - 5.4.2...). The main content area displays a list of assignments for the week of 30.3. - 5.4.2020. The assignments are: 'ZADÁNÍ: Vývoj dějin do r. 1948. Komunistick...' (Due: Bez termínu dokončení), 'SEM VLOŽ FOTO STRÁNKY SEŠITU SE ZÁ...' (Due: Termín odevzdání: 5. 4.), 'TESTÍK' (Due: Termín odevzdání: 5. 4.), and 'Železná opona jako cyklostezka' (Due: Přidáno 29. 3.). The assignment 'SEM VLOŽ FOTO STRÁNKY SEŠITU SE ZÁ...' is highlighted with a red box.

KLIKNU NA ÚKOL, KAM MÁM VLOŽIT FOTKU.

The screenshot shows the details of the assignment 'SEM VLOŽ FOTO STRÁNKY SEŠITU SE ZÁ...'. The assignment is due on 5. 4. and was added on 29. 3. The description reads: 'Vyfoť stránku se zápisem a vypracovanými 3 informacemi z videa.' There is also a note '1 komentář ke kurzu'. At the bottom of the assignment details, there is a button labeled 'Zobrazit úkol' (Show assignment), which is highlighted with a red box.

KLIKNU NA „ZOBRAZIT ÚKOL“.

Termin odevzdání: 5. 4.

SEM VLOŽ FOTO STRÁNKY SEŠITU SE ZÁPISEM

5 bodů

Vaše práce Zadáno

+ Přidat nebo vytvořit

Označit jako dokončené

Soukromé komentáře

Přidejte soukromý komentář

KLIKNU NA TLAČÍTKO „PŘIDAT NEBO VYTVOŘIT“.

Termin odevzdání: 5. 4.

SEM VLOŽ FOTO STRÁNKY SEŠITU SE ZÁPISEM

5 bodů

Vaše práce Zadáno

+ Přidat nebo vytvořit

Disk Google

Odkaz

Soubor

Vytvořit

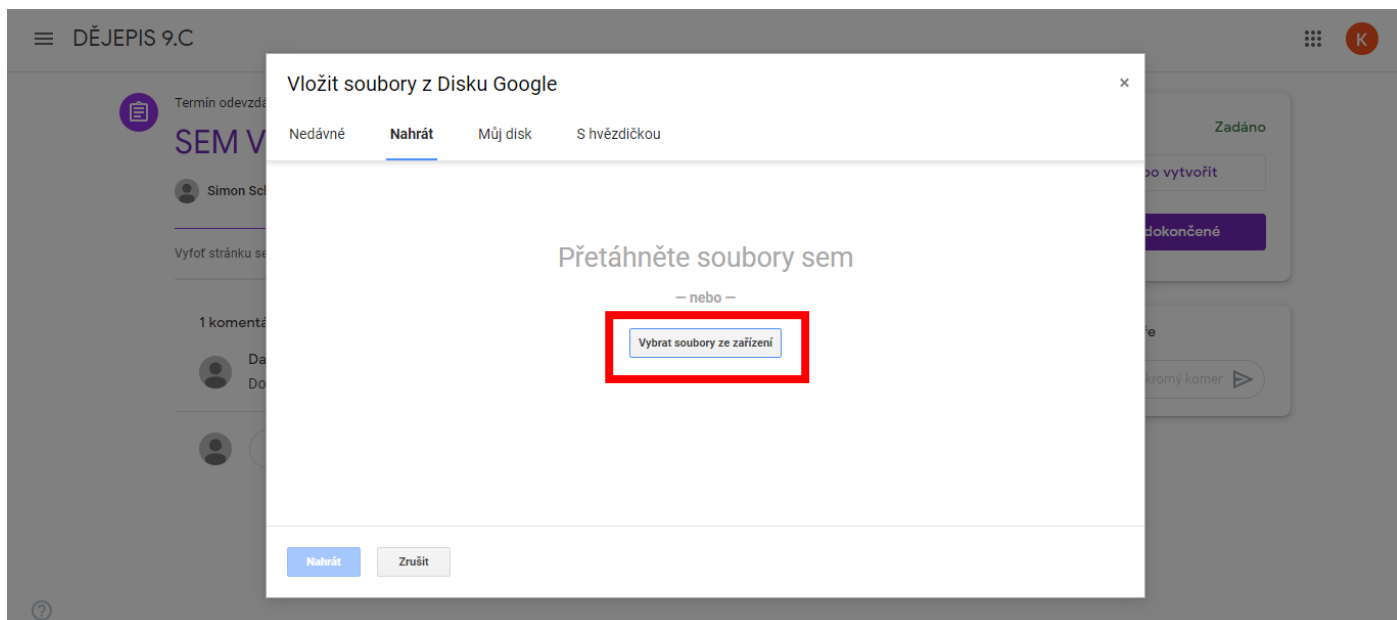
Dokumenty

Prezentace

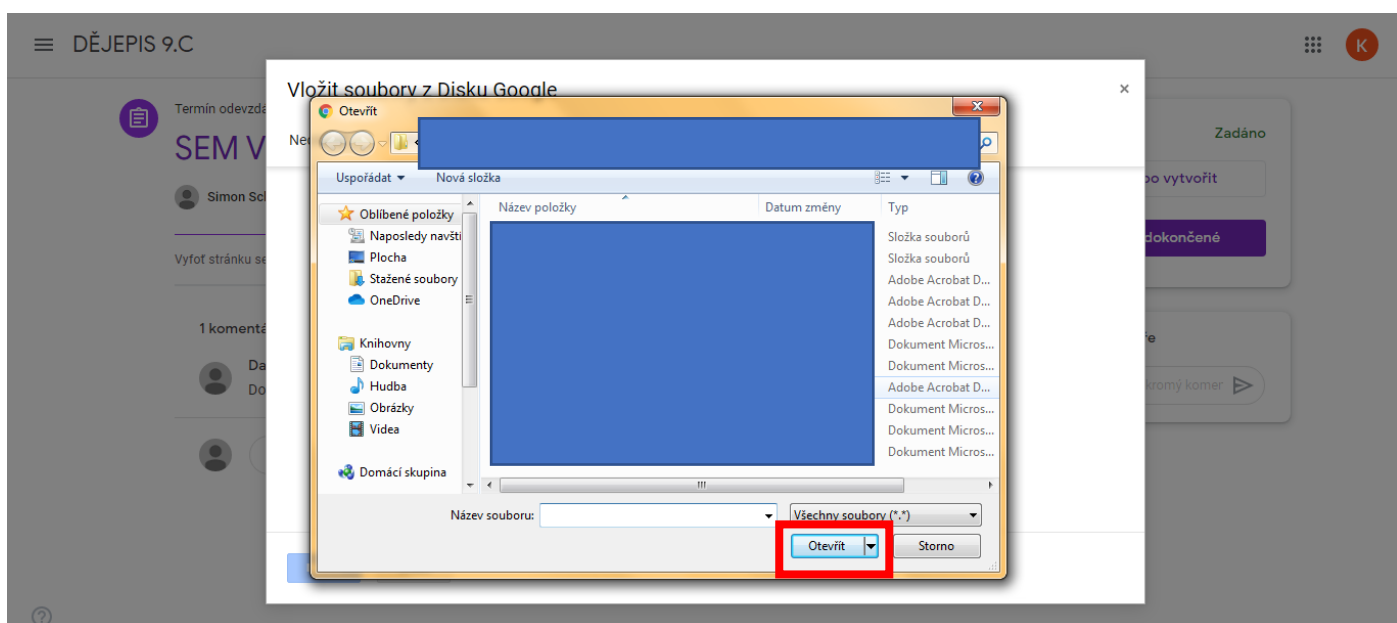
Tabulky

Nákresy

Z NABÍDKY VYBERU MOŽNOST „SOUBOR“.

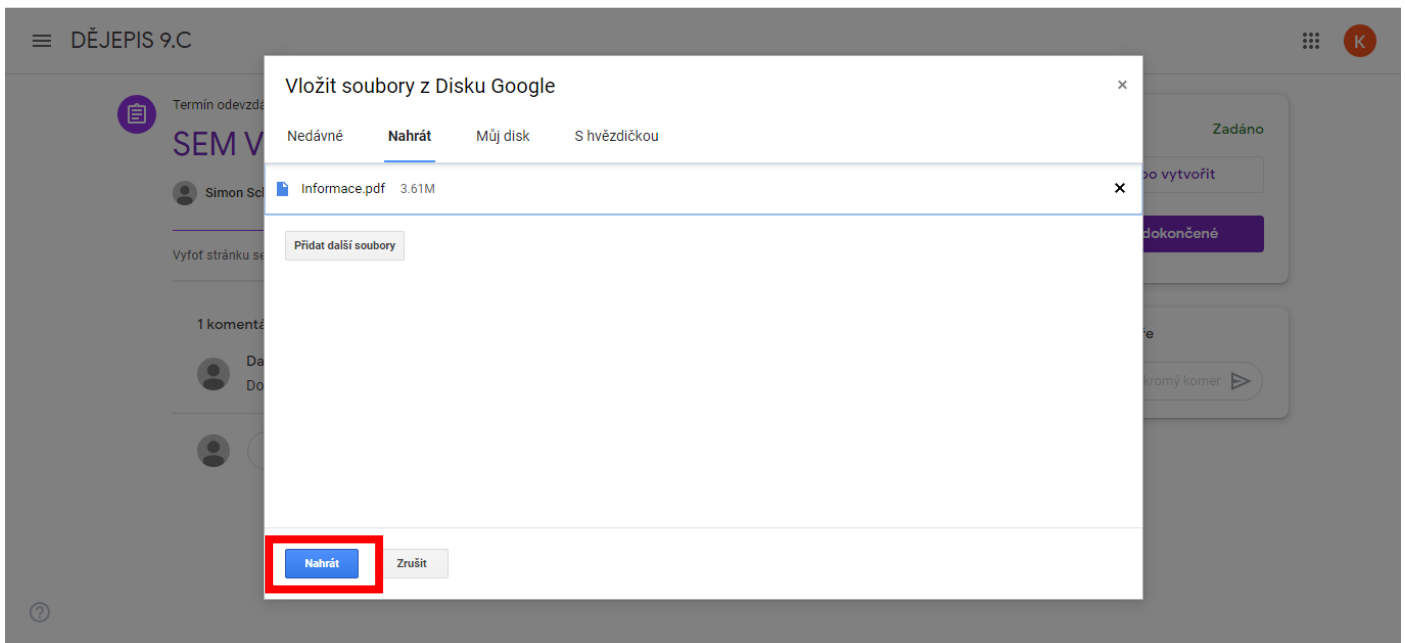


KLIKNU NA RÁMEČEK „VYBRAT SOUBORY ZE ZAŘÍZENÍ“.

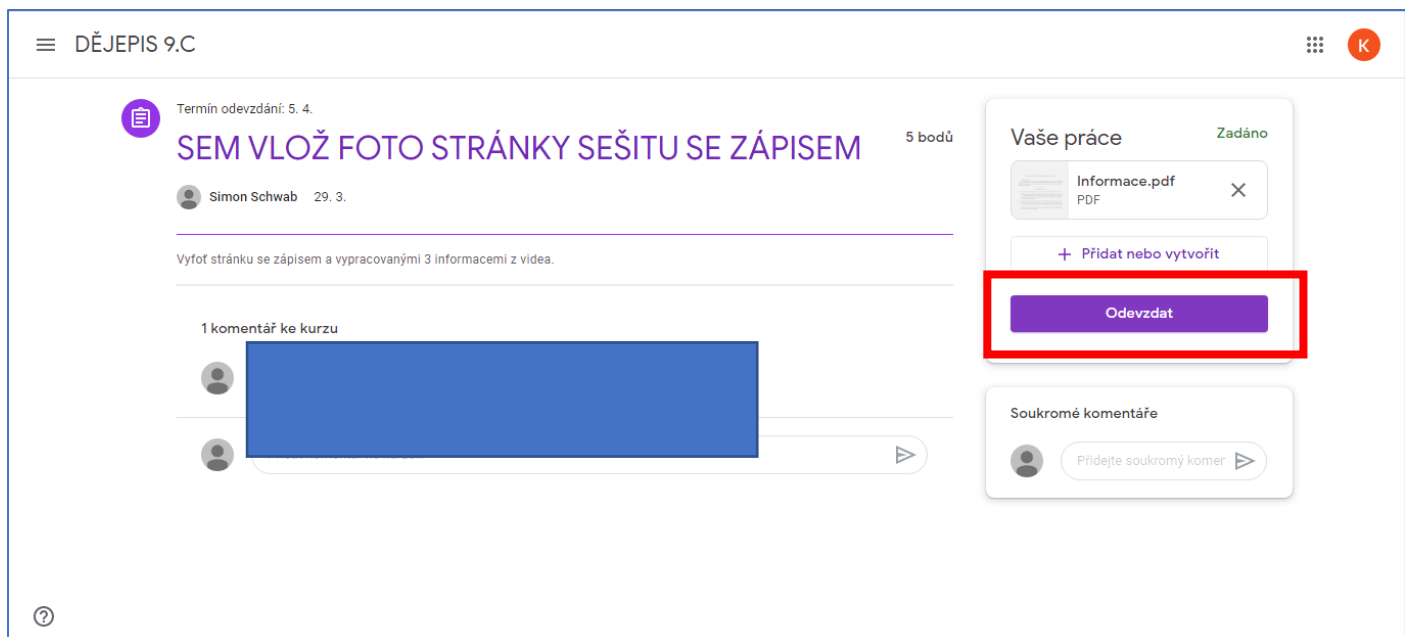


VYBERETE FOTKY Z ÚLOŽIŠTĚ MOBILU NEBO POČÍTAČE (KAŽDĚMU SE FOTKY UKLÁDAJÍ JINAM, ZÁLEŽÍ NA NASTAVENÍ A ZAŘÍZENÍ). JÁ JSEM ZÁMĚRNĚ BARVOU SKRYL SVÉ SOUBORY V PC.

AŽ OZNAČÍM VŠECHNY FOTKY (DOPORUČUJI VYBRAT VŠECHNY FOTKY NAJEDNOU, LZE VKLÁDAT PO JEDNÉ FOTCE) => KLIKNU NA TLAČÍTKO „OTEVŘÍT“.



KLIKNU NA TLAČÍTKO „NAHRÁT“.



KLIKNU NA „ODEVZDAT“.