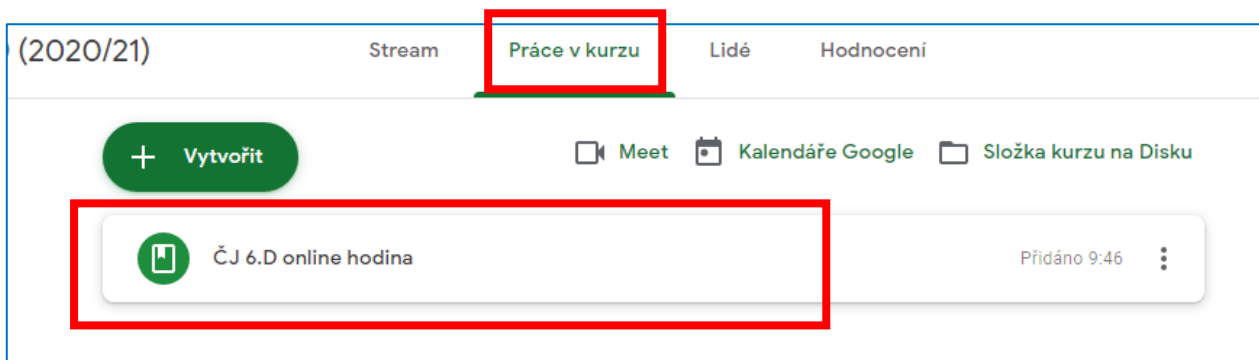


# NÁVOD: JAK SE PŘIHLÁSIT NA ONLINE HODINY?

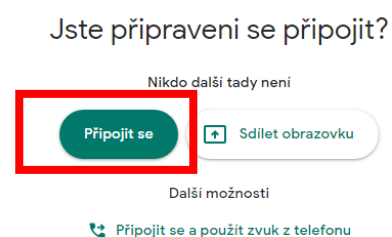
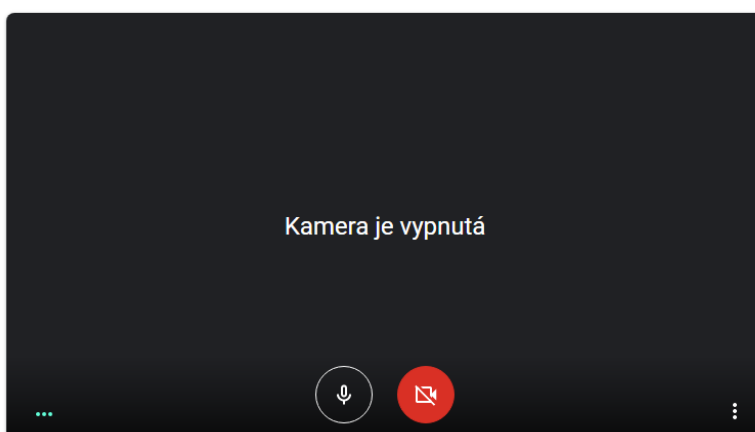
## VERZE PRO ŽÁKY A RODIČE

1. Přihlásit se na Gmail nebo otevřít aplikaci Učebna (Classroom).
2. Otevřít Google Classroom (učebna) v Gmailu.
3. Otevřít příslušný vyučovací předmět, do kterého již je žák přihlášen.
4. V horní liště klikněte na „Práce v kurzu“.
5. V materiálech v horní části naleznete záložku k online hodině.

Klikněte na tento materiál.



6. Klikněte na odkaz „Videokonference kurzu“.
7. Klikněte na „Připojit se“.



8. Vyučující potvrdí vaši účast v online hodině a povolí na začátku online hodiny vstup do výuky.